

DERMOPIGMENTATION EXPERT LEVRES

Formations - Esthétique - Dermopigmentation



Description

Technique de maquillage permanent électrique qui consiste à redessiner les lèvres, à les ombrer ou/et à créer du Volume sur des lèvres fines.



Pour qui ?

- Esthéticiennes qui souhaitent se spécialiser dans le maquillage permanent des Lèvres.
- Dermographe qui souhaitent revoir les techniques des Lèvres (remise à niveau) et approfondir leur pratique actuelle.

Prérequis

- Formation Hygiène et Salubrité.
- Formation en Dermopigmentation Initiation ou pratique de l'esthétique.
- Être minutieuse et patiente

Objectifs pédagogiques

- Maîtrise théorique et pratique des différentes techniques de Dermopigmentation sur les Lèvres.
- Application de ces techniques dans la pratique professionnelle dans le respect des règles en vigueur (hygiène, réglementation ...).

Formatrice

- Madame Cécile DEVOS

Modalités d'inscription*

- Joindre le service commercial
- Valider le devis ou demande OPCO/CFP

Moyens techniques et pédagogiques

- Support pédagogique et théorique.
- Matériel professionnel de maquillage permanent.
- Pigment professionnel Biotic Phocéa.
- Certification diplômante.
- Salle de classe équipée et espaces communs de repas et pauses à disposition.


Validation

Au cours de la formation, la pratique complète d'une dermopigmentation (ou maquillage permanent) devra être exécutée par chaque stagiaire sous le contrôle du formateur qui vérifiera l'acquisition parfaite.

Une attestation de formation sera remise au stagiaire qui aura suivi la totalité de la formation.

Pour tout contact, joindre le service commercial au 06.64.75.00.72

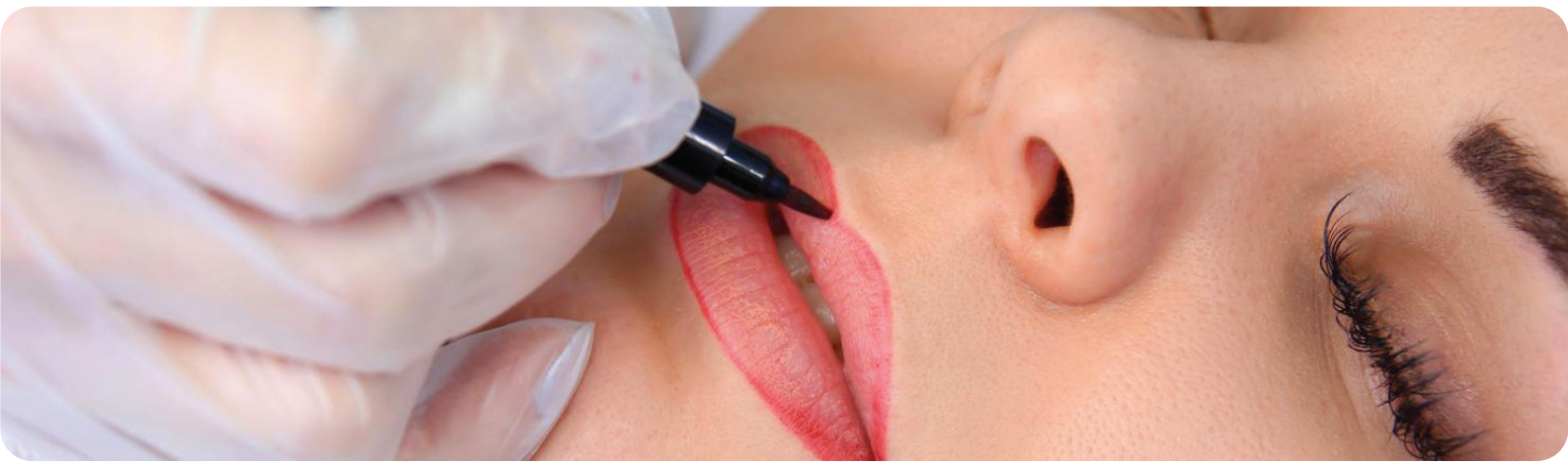
*Personnes en situation de handicap, livret disponible contacter notre référent



FO-005

DERMOPIGMENTATION EXPERT LEVRES

Formations - Esthétique - Dermopigmentation



Description

Technique de maquillage permanent électrique qui consiste à redessiner les lèvres, à les ombrer ou/et à créer du Volume sur des lèvres fines.



Jour 1

Matin

- Présentation de la formation, des stagiaires et de la formatrice.
- Présentation du Book et du matériel mis à disposition.
- Lecture théorique.
- Pratique sur Peaux synthétiques.

Pause déjeuner

Après-midi

- *Pratique sur Peaux synthétiques.*
- *13H Démonstration Lèvres Volume effet Bonbon par la formatrice.*
- *Point règles d'hygiène.*
- *Point sur la journée.*

Jour 2

Matin

- **Mise en place des postes de travail.**
- **9H30 Modèles retouche Lèvres voilage (3h)**
- **Refaire les postes de travail.**

Pause déjeuner

Après-midi

- **13H30 Modèles création Lèvres voilage (3h)**
- **Rangement des postes de travail.**
- **Point sur la journée.**

Jour 3

Matin

- *Mise en place des postes de travail.*
- *9H30 Modèles retouche Lèvres Volume effet Bonbon (3h)*
- *Refaire les postes de travail.*


Pause déjeuner

Après-midi

- *13H30 Modèles création Lèvres Volume effet Bonbon.*
- *Point sur la journée*
- *Remise des Certificats.*

Pour tout contact, joindre le service commercial au 06.64.75.00.72

*Personnes en situation de handicap, livret disponible contacter notre référent



FO-005