



FRENCH REVERSE

 **1 JOUR**

 **8 HEURES**


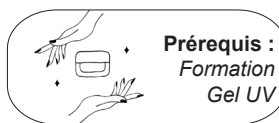

 **300€ (Tarif personnel)**

 **6 Stagiaires maximum**
par formation

 **Matériel et modèles à**
disposition pendant la
formation

*Pour les professionnels et
demandes de financement,
contactez votre conseiller*

La french inversée, aussi appelé « reverse french » ou « cuticle cuffs », est une manucure minimaliste et élégante qui utilise la même technique qu'une french classique.



OBJECTIFS PEDAGOGIQUES

- Maîtriser la technique de c
- Développer ses compétences dans le secteur de la beauté
- Respecter et maîtriser des règles d'hygiène et de la réglementation liée à la french reverse
- Proposer un service adapté aux besoins de la clientèle en la conseillant et l'informant sur la technique enseignée
- Adapter et prendre en compte le niveau de satisfaction du client
- Utiliser et vendre des produits en lien avec la prestation



MOYENS TECHNIQUE & PEDAGOGIQUES

- Supports de cours théoriques
- Salles de formation adaptées
- Matériel et produits professionnels mis à disposition
- Modèles pour une pratique en conditions réelles



MOYENS D'ENCADREMENT & VALIDATION DES ACQUIS

- Formateur ayant au minimum 5 ans d'expérience dans le domaine de la french reverse
- Formateur ayant au minimum 2 ans d'expérience dans l'enseignement de la formation french reverse
- La mise en pratique est exécutée sous le contrôle du formateur qui jugera du degré de maîtrise des techniques et des compétences du stagiaire.



MODALITE D'INSCRIPTION*

- Notre équipe de conseillers en formation se tient disponible pour toute demande d'information par téléphone au 04.99.92.19.15 ou par mail à l'adresse contact@formasud.fr



DELAIS D'ACCES

- 1 jour
- Si demande de financement, contactez votre conseiller en formation

PROGRAMME DE FORMATION

JOUR 1 9h00 - 17h30 Matin

Présentation générale

- Présentation des stagiaires, de leurs cursus professionnels et de leurs attentes,
- Présentation du formateur et de son expérience
- Présentation de la formation, ses objectifs et de son déroulé

Partie théorique

- Présentation de la technique enseignée
- Indications et contre-indications dans la pratique de cette prestation au sein de votre institut
- Description du matériel et des produits professionnels ;
- Règles d'hygiène, de sécurité et législation
- Protocole complet détaillant les étapes complètes de la french reverse
- Proposer un service adapté aux besoins de la clientèle en la conseillant et l'informant sur la technique enseignée
- Astuces de pro

Démonstration de la technique par la formatrice

Après-midi

- Mise en application des techniques de la french reverse par le stagiaire sur modèle
- Évaluation des acquis de la formation et du protocole de la french reverse sur modèle, sous le contrôle du formateur
- Remise d'une attestation de fin de formation sous réserve de la participation complète du stagiaire à la formation et de la maîtrise des techniques et protocoles enseignés.