




DERMOPIGMENTATION

EXPERT EYELINER

 3 JOURS

 22H30

 1500 €

6 STAGIAIRES MAXIMUM
PAR SESSION DE
FORMATION

 MATÉRIEL ET MODÈLES À
DISPOSITION PENDANT
LA FORMATION

Pour les professionnels et demandes de
financement, contactez votre conseiller

PRÉ-REQUIS

HYGIENE ET SALUBRITÉ
DERMOPIGMENTATION

DÉBOUCHÉS

INDÉPENDANT OU
PRESTATION AU SEIN
D'UN INSTITUT

VALIDATION

ATTESTATION DE
FORMATION

DIFFICULTÉ



La formation d'expert en dermopigmentation de l'eyeliner est destinée aux professionnels de la dermopigmentation expérimentés qui souhaitent se spécialiser dans la création d'un eyeliner défini et esthétiquement agréable. Pendant la formation d'expert, les participants approfondissent leur connaissance de l'anatomie de la zone des yeux, ainsi que des techniques de dermopigmentation spécifiques pour l'eyeliner.

OBJECTIF PÉDAGOGIQUE

- Maîtriser la technique de dermopigmentation expert eyeliner
- Développer ses compétences dans le secteur de la beauté
- Respecter et maîtriser des règles d'hygiène et de la réglementation liée à la dermopigmentation expert eyeliner
- Proposer un service adapté aux besoins de la clientèle en la conseillant et l'informant sur la technique enseignée

MOYENS TECHNIQUES & PÉDAGOGIQUES

- Supports de cours théoriques
- Salles de formation adaptées
- Matériel et produits professionnels mis à disposition
- Modèles pour une pratique en conditions réelles

MOYENS D'ENCADREMENT & VALIDATION DES ACQUIS

- Formateur ayant au minimum 5 ans d'expérience dans le domaine de l'esthétique.
- La mise en pratique est exécutée sous le contrôle du formateur qui jugera du degré de maîtrise des techniques et des compétences du stagiaire.

MODALITÉ D'INSCRIPTION*

Notre équipe de conseillers en formation se tient disponible pour toute demande d'information pour le centre de Montpellier et Marseille par téléphone au 04 99 92 19 15 ou par mail à l'adresse contact@formasud.fr et pour le centre de Toulouse au 06 64 75 00 72 ou à l'adresse toulouse@formasud.fr

DÉLAIS D'ACCÈS

- 1 jour
- Si demande de financement, contactez votre conseiller en formation

MODALITÉS DE SUIVI

Mise en œuvre des phases individuelles et/ou collectives en adaptant la durée et les modalités des besoins du bénéficiaire qui auront été analysés au préalable (échange téléphonique, mail, entretien, convocation...)

PROGRAMME DE FORMATION

JOUR 1 9H00 - 17H00

Présentation générale

- Présentation des stagiaires, de leurs cursus professionnels et de leurs attentes,
- Présentation du formateur et de son expérience
- Présentation de la formation, ses objectifs et de son déroulé
- Ergonomie et posturologie

Partie théorique

- Présentation de la première partie de la technique et du protocole enseigné ;
- Indications et contre-indications dans la pratique de cette prestation
- Description du matériel et des produits professionnels
- Règles d'hygiène, de sécurité et législation
- Protocole complet détaillant les étapes complètes de la dermopigmentation expert eyeliner
- Proposer un service adapté aux besoins de la clientèle en la conseillant et l'informant sur la technique enseignée
- Astuces de pro
- Préparation du poste de travail en vue de l'accueil d'un client (modèle),
- Mise en application des techniques de la dermopigmentation expert eyeliner par le stagiaire sur modèle
- Rangement et désinfection du poste de travail en respectant les règles d'hygiène et sécurité enseignées.

JOUR 2 & 3 9H00 - 17H00

- Échange entre les stagiaires et le formateur sous forme d'un brainstorming sur les aspects théoriques et pratiques de la veille.
- Présentation de la seconde partie du protocole
- Pratique des techniques enseignées sur un modèle
- Préparation du poste de travail en vue de l'accueil d'un client (modèle),
- Pratique sur modèles
- Évaluation des acquis de la formation et du protocole dermopigmentation expert eyeliner sur modèle, sous le contrôle du formateur
- Remise d'une attestation de fin de formation sous réserve de la participation complète du stagiaire à la formation et de la maîtrise des techniques et protocoles enseignés.
- Rangement et désinfection du poste de travail en respectant les règles d'hygiène et sécurité enseignées.