




MICROBLADING TÂCHES DE ROUSSEUR

 1 JOUR

 7H30

 450 €

6 STAGIAIRES MAXIMUM
PAR SESSION DE
FORMATION

 MATÉRIEL ET MODÈLES À
DISPOSITION PENDANT
LA FORMATION

Pour les professionnels et demandes de
financement, contactez votre conseiller

PRÉ-REQUIS

FORMATION
HYGIÈNE ET SALUBRITÉ

DÉBOUCHÉS

INDÉPENDANT OU
PRESTATION AU SEIN
D'UN INSTITUT

VALIDATION

ATTESTATION DE
FORMATION

DIFFICULTÉ



Le microblading des taches de rousseur est une technique utilisée pour créer ou accentuer l'apparence de taches de rousseur sur le visage. Cette technique permet d'ajouter des taches de rousseur de manière réaliste et naturelle, offrant un aspect plus jeune et ensoleillé à la peau.

OBJECTIF PÉDAGOGIQUE

- Maîtriser la technique de micropigmentation tâches de rousseur
- Développer ses compétences dans le secteur de la beauté
- Respecter et maîtriser des règles d'hygiène et de la réglementation liée à la micropigmentation tâches de rousseur
- Proposer un service adapté aux besoins de la clientèle en la conseillant et l'informant sur la technique enseignée
- Adapter et prendre en compte le niveau de satisfaction du client
- Utiliser et vendre des produits en lien avec la prestation

MOYENS TECHNIQUES & PÉDAGOGIQUES

- Supports de cours théoriques
- Salles de formation adaptées
- Matériel et produits professionnels mis à disposition
- Modèles pour une pratique en conditions réelles

MOYENS D'ENCADREMENT & VALIDATION DES ACQUIS

- Formateur ayant au minimum 5 ans d'expérience dans le domaine de l'esthétique
- La mise en pratique est exécutée sous le contrôle du formateur qui jugera du degré de maîtrise des techniques et des compétences du stagiaire.

MODALITÉ D'INSCRIPTION*

Notre équipe de conseillers en formation se tient disponible pour toute demande d'information pour le centre de Montpellier et Marseille par téléphone au 04 99 92 19 15 ou par mail à l'adresse contact@formasud.fr et pour le centre de Toulouse au 06 64 75 00 72 ou à l'adresse toulouse@formasud.fr

DÉLAIS D'ACCÈS

- 1 jour
- Si demande de financement, contactez votre conseiller en formation

MODALITÉS DE SUIVI

Mise en œuvre des phases individuelles et/ou collectives en adaptant la durée et les modalités des besoins du bénéficiaire qui auront été analysés au préalable (échange téléphonique, mail, entretien, convocation...)

PROGRAMME DE FORMATION

JOUR 1 9H00 - 17H00 MATIN

Présentation générale

- Présentation des stagiaires, de leurs cursus professionnels et de leurs attentes
- Présentation du formateur et de son expérience
- Présentation de la formation, ses objectifs et de son déroulé

Partie théorique

- Présentation de la technique enseignée
- Indications et contre-indications dans la pratique de cette prestation au sein de votre institut
- Description du matériel et des produits professionnels ;
- Règles d'hygiène, de sécurité et législation
- Protocole complet détaillant les étapes complètes de la micropigmentation tâches de rousseur
- Proposer un service adapté aux besoins de la clientèle en la conseillant et l'informant sur la technique enseignée
- Astuces de pro

APRÈS-MIDI

- Préparation du poste de travail en vue de l'accueil d'un client (modèle),
- Mise en application des techniques de micropigmentation tâches de rousseur par le stagiaire sur modèle
- Évaluation des acquis de la formation et du protocole de micropigmentation tâches de rousseur sur modèle, sous le contrôle du formateur
- Remise d'une attestation de fin de formation sous réserve de la participation complète du stagiaire à la formation et de la maîtrise des techniques et protocoles enseignés