




# DERMOPIGMENTATION INITIATION

 5 JOURS

 35 HEURES

 2100 €

**6** STAGIAIRES MAXIMUM  
PAR SESSION DE  
FORMATION

 MATÉRIEL ET MODÈLES À  
DISPOSITION PENDANT  
LA FORMATION

Pour les professionnels et demandes de  
financement, contactez votre conseiller

## PRÉ-REQUIS

HYGIENE ET SALUBRITÉ

## DÉBOUCHÉS

INDÉPENDANT OU  
PRESTATION AU SEIN  
D'UN INSTITUT

## VALIDATION

ATTESTATION DE  
FORMATION

## DIFFICULTÉ



La dermopigmentation est une technique de maquillage permanent qui implique l'implantation de pigments dans la peau pour améliorer ou corriger l'apparence de différentes zones du visage et du corps. La formation en dermopigmentation est destinée aux professionnels de l'esthétique qui souhaitent maîtriser les techniques et les compétences nécessaires pour réaliser ces procédures en toute sécurité et avec précision.

## OBJECTIF PÉDAGOGIQUE

- Maîtriser la technique de la dermopigmentation
- Développer ses compétences dans le secteur de la beauté
- Respecter et maîtriser des règles d'hygiène et de la réglementation liée à la dermopigmentation
- Proposer un service adapté aux besoins de la clientèle en la conseillant et l'informant sur la technique enseignée

## MOYENS TECHNIQUES & PÉDAGOGIQUES

- Supports de cours théoriques
- Salles de formation adaptées
- Matériel et produits professionnels mis à disposition
- Modèles pour une pratique en conditions réelles

## MOYENS D'ENCADREMENT & VALIDATION DES ACQUIS

- Formateur ayant au minimum 5 ans d'expérience dans le domaine de l'esthétique.
- La mise en pratique est exécutée sous le contrôle du formateur qui jugera du degré de maîtrise des techniques et des compétences du stagiaire.

## MODALITÉ D'INSCRIPTION\*

Notre équipe de conseillers en formation se tient disponible pour toute demande d'information pour le centre de Montpellier et Marseille par téléphone au 04 99 92 19 15 ou par mail à l'adresse [contact@formasud.fr](mailto:contact@formasud.fr) et pour le centre de Toulouse au 06 64 75 00 72 ou à l'adresse [toulouse@formasud.fr](mailto:toulouse@formasud.fr)

## DÉLAIS D'ACCÈS

- 1 jour
- Si demande de financement, contactez votre conseiller en formation

## MODALITÉS DE SUIVI

Mise en œuvre des phases individuelles et/ou collectives en adaptant la durée et les modalités des besoins du bénéficiaire qui auront été analysés au préalable (échange téléphonique, mail, entretien, convocation...)

## PROGRAMME DE FORMATION

### JOUR 1 9H00 - 16H30

#### Présentation générale

#### Partie théorique

- Présentation de la première partie de la technique et du protocole enseigné
- Indications et contre-indications dans la pratique de cette prestation
- Description du matériel et des produits professionnels
- Règles d'hygiène, de sécurité et législation
- Protocole complet détaillant les étapes complètes de la dermopigmentation
- Proposer un service adapté aux besoins de la clientèle en la conseillant et l'informant sur la technique enseignée
- Point cosmétologie, dermatologie, visagisme, pigment, matériel - Technique sourcils poudrés et poil à poil, eye liner ras de cils - Exercices sur feuille

### JOUR 2 9H00 - 16H30

- Exercice sur peau synthétique sourcil (poudrés+ poil à poil), eye liner ras de cil Après-midi
- Technique maquillage permanent lèvres voilage dégradée - Entraînement sur peau synthétique lèvres voilage dégradée
- Quizz de 30 minutes écrit ou oral, correction orale et points sur la journée.

### JOUR 3 9H00 - 16H30

- Mise en application des techniques d'une création de dermopigmentation des sourcils poudrés par le stagiaire sur modèle
- Mise en application des techniques d'une création de dermopigmentation des sourcils poil à poil par le stagiaire sur modèle
- Évaluation des acquis de la formation et du protocole de dermopigmentation des sourcils

### JOUR 4 9H00 - 16H30

- Mise en application des techniques d'une retouche de dermopigmentation d'un liner ou ras de cils par le stagiaire sur modèle
- Mise en application des techniques d'une création de dermopigmentation d'un liner ou ras de cils par le stagiaire sur modèle
- Évaluation des acquis de la formation et du protocole de dermopigmentation d'un liner ou ras de cils sur modèle

### JOUR 5 9H00 - 16H30

- Mise en application des techniques d'une retouche de dermopigmentation des lèvres effet voilage par le stagiaire sur modèle
- Mise en application des techniques d'une création de dermopigmentation des lèvres effet voilage par le stagiaire sur modèle -
- Remise d'une attestation de fin de formation sous réserve de la participation complète du stagiaire à la formation et de la maîtrise des techniques et protocoles enseignés.