




# EXTENSION DE CILS EN Y

## VOLUME 2D

 1 JOUR

 7 HEURES

 300 €

**6** STAGIAIRES MAXIMUM  
PAR SESSION DE  
FORMATION

 MATÉRIEL ET MODÈLES À  
DISPOSITION PENDANT  
LA FORMATION

Pour les professionnels et demandes de  
financement, contactez votre conseiller

### PRÉ-REQUIS

CILS À CILS  
ET VOLUME RUSSE

### DÉBOUCHÉS

INDÉPENDANT OU  
PRESTATION AU SEIN  
D'UN INSTITUT

### VALIDATION

ATTESTATION DE  
FORMATION

### DIFFICULTÉ



La formation "Extension de Cils en Y" est conçue pour les professionnels de la beauté et de la cosmétique souhaitant acquérir des compétences avancées dans l'art de l'extension de cils. Cette formation approfondie se concentre sur la technique innovante de l'extension en Y, qui permet de créer des cils d'apparence naturelle, épais et volumineux. Cette méthode permet de donner un effet glamour, bien rempli, le juste milieu entre le cils à cils et le volume russe.

## OBJECTIF PÉDAGOGIQUE

- Maîtriser la technique de perfectionnement en extension de cils
- Développer ses compétences dans le secteur de la beauté
- Respect et maîtrise des règles d'hygiène et de la réglementation liée à l'extension de cils
- Proposer un service adapté aux besoins de la clientèle en la conseillant et l'informant sur la technique enseignée
- Règles d'hygiène, de sécurité et législation
- Adapter et prendre en compte le niveau de satisfaction du client ;
- Utiliser et vendre des produits en lien avec la prestation.

## MOYENS TECHNIQUES & PÉDAGOGIQUES

- Supports de cours théoriques
- Salles de formation adaptées
- Matériel et produits professionnels mis à disposition
- Modèles pour une pratique en conditions réelles

## MOYENS D'ENCADREMENT & VALIDATION DES ACQUIS

- Formateur ayant au minimum 5 ans d'expérience dans le domaine de l'esthétique.
- La mise en pratique est exécutée sous le contrôle du formateur qui jugera du degré de maîtrise des techniques et des compétences du stagiaire.

## MODALITÉ D'INSCRIPTION\*

Notre équipe de conseillers en formation se tient disponible pour toute demande d'information pour le centre de Montpellier et Marseille par téléphone au 04 99 92 19 15 ou par mail à l'adresse [contact@formasud.fr](mailto:contact@formasud.fr) et pour le centre de Toulouse au 06 64 75 00 72 ou à l'adresse [toulouse@formasud.fr](mailto:toulouse@formasud.fr)

## DÉLAIS D'ACCÈS

- 1 jour
- Si demande de financement, contactez votre conseiller en formation

## MODALITÉS DE SUIVI

Mise en œuvre des phases individuelles et/ou collectives en adaptant la durée et les modalités des besoins du bénéficiaire qui auront été analysés au préalable (échange téléphonique, mail, entretien, convocation...)

## PROGRAMME DE FORMATION

### JOUR 1 9H00 - 16H30 MATIN

#### Présentation générale

- Présentation des stagiaires, de leurs cursus professionnels et de leurs attentes
- Présentation du formateur et de son expérience
- Présentation de la formation, ses objectifs et de son déroulé

#### Partie théorique

- Présentation de la technique enseignée
- Indications et contre-indications dans la pratique de cette prestation au sein de votre institut
- Description du matériel et des produits professionnels ;
- Règles d'hygiène, de sécurité et législation
- Protocole complet détaillant les étapes complètes du perfectionnement en extension de cils
- Proposer un service adapté aux besoins de la clientèle en la conseillant et l'informant sur la technique enseignée
- Astuces de pro

#### APRÈS-MIDI

- Mise en application des techniques du perfectionnement en extension de cils par le stagiaire sur modèle
- Évaluation des acquis de la formation et du protocole du perfectionnement en extension de cils sur modèle, sous le contrôle du formateur
- Remise d'une attestation de fin de formation sous réserve de la participation complète du stagiaire à la formation et de la maîtrise des techniques et protocoles enseignés.