




MANUCURE RUSSE

 1 JOUR

 7 HEURES

 300 €

6 STAGIAIRES MAXIMUM
PAR SESSION DE
FORMATION

 MATÉRIEL ET MODÈLES À
DISPOSITION PENDANT
LA FORMATION

Pour les professionnels et demandes de financement, contactez votre conseiller

PRÉ-REQUIS

AUCUN PRÉ-REQUIS

DÉBOUCHÉS

INDÉPENDANT OU
PRESTATION AU SEIN
D'UN INSTITUT

VALIDATION

ATTESTATION DE
FORMATION

DIFFICULTÉ

● ○ ○ ○ ○

Dispensée par nos experts qualifiés et expérimentés, cette formation pratique vous enseignera les méthodes professionnelles de préparation de l'ongle, de cuticule et de mise en forme. Grâce à des démonstrations en direct et à des séances de pratique individuelle sur modèle, vous développerez vos compétences et votre créativité dans le domaine de la manucure.

OBJECTIF PÉDAGOGIQUE

- Maîtriser la technique de manucure russe
- Développer ses compétences dans le secteur de la beauté
- Respecter et maîtriser des règles d'hygiène et de la réglementation liée à la manucure russe
- Proposer un service adapté aux besoins de la clientèle en la conseillant et l'informant sur la technique enseignée
- Adapter et prendre en compte le niveau de satisfaction du client
- Utiliser et vendre des produits en lien avec la prestation

MOYENS TECHNIQUES & PÉDAGOGIQUES

- Supports de cours théoriques
- Salles de formation adaptées
- Matériel et produits professionnels mis à disposition
- Modèles pour une pratique en conditions réelles

MOYENS D'ENCADREMENT & VALIDATION DES ACQUIS

- Formateur ayant au minimum 5 ans d'expérience dans le domaine de l'esthétique.
- La mise en pratique est exécutée sous le contrôle du formateur qui jugera du degré de maîtrise des techniques et des compétences du stagiaire.

MODALITÉ D'INSCRIPTION*

Notre équipe de conseillers en formation se tient disponible pour toute demande d'information pour le centre de Montpellier et Marseille par téléphone au 04 99 92 19 15 ou par mail à l'adresse contact@formasud.fr et pour le centre de Toulouse au 06 64 75 00 72 ou à l'adresse toulouse@formasud.fr

DÉLAIS D'ACCÈS

- 1 jour
- Si demande de financement, contactez votre conseiller en formation

MODALITÉS DE SUIVI

Mise en œuvre des phases individuelles et/ou collectives en adaptant la durée et les modalités des besoins du bénéficiaire qui auront été analysés au préalable (échange téléphonique, mail, entretien, convocation...)

PROGRAMME DE FORMATION

JOUR 1 9H00 - 16H30 MATIN

Présentation générale

- Présentation des stagiaires, de leurs cursus professionnels et de leurs attentes
- Présentation du formateur et de son expérience
- Présentation de la formation, ses objectifs et de son déroulé

Partie théorique

- Présentation de la technique enseignée
- Indications et contre-indications dans la pratique de cette prestation au sein de votre institut
- Description du matériel et des produits professionnels ;
- Règles d'hygiène, de sécurité et législation
- Protocole complet détaillant les étapes complètes de la manucure russe
- Proposer un service adapté aux besoins de la clientèle en la conseillant et l'informant sur la technique enseignée
- Astuces de pro

APRÈS-MIDI

- Mise en application des techniques de manucure russe par le stagiaire sur modèle
- Évaluation des acquis de la formation et du protocole de manucure russe sur modèle, sous le contrôle du formateur
- Remise d'une attestation de fin de formation sous réserve de la participation complète du stagiaire à la formation et de la maîtrise des techniques et protocoles enseignés.