




SWEET PALPING

 **2 JOURS**

 **14 HEURES**

 **480 €**

6 STAGIAIRES MAXIMUM
PAR SESSION DE
FORMATION

 MATÉRIEL ET MODÈLES À
DISPOSITION PENDANT
LA FORMATION

Pour les professionnels et demandes de
financement, contactez votre conseiller



PRÉ-REQUIS

AUCUN PRÉ-REQUIS

DÉBOUCHÉS

INDÉPENDANT OU
PRESTATION AU SEIN
D'UN INSTITUT

VALIDATION

ATTESTATION DE
FORMATION

DIFFICULTÉ

● ● ● ○ ○

Le sweet palping est une technique de massage douce et relaxante qui peut aider à soulager la douleur, la tension musculaire et le stress. Elle est réalisée avec des mouvements lents, profonds et circulaires qui permettent de détendre les muscles et de favoriser la circulation sanguine. Le palping doux peut être utilisé sur tout le corps, mais il est particulièrement efficace sur les zones les plus tendues, telles que le dos, les épaules, le cou et les jambes.

OBJECTIF PÉDAGOGIQUE

- Maîtriser la technique de sweet palping
- Développer ses compétences dans le secteur de la beauté
- Respect et maîtrise des règles d'hygiène et de la réglementation liée au sweet palping
- Proposer un service adapté aux besoins de la clientèle en la conseillant et l'informant sur la technique enseignée
- Règles d'hygiène, de sécurité et législation
- Adapter et prendre en compte le niveau de satisfaction du client ;
- Utiliser et vendre des produits en lien avec la prestation.

MOYENS TECHNIQUES & PÉDAGOGIQUES

- Supports de cours théoriques
- Salles de formation adaptées
- Matériel et produits professionnels mis à disposition
- Modèles pour une pratique en conditions réelles

MOYENS D'ENCADREMENT & VALIDATION DES ACQUIS

- Formateur ayant au minimum 5 ans d'expérience dans le domaine de l'esthétique.
- La mise en pratique est exécutée sous le contrôle du formateur qui jugera du degré de maîtrise des techniques et des compétences du stagiaire.

MODALITÉ D'INSCRIPTION*

Notre équipe de conseillers en formation se tient disponible pour toute demande d'information pour le centre de Montpellier et Marseille par téléphone au 04 99 92 19 15 ou par mail à l'adresse contact@formasud.fr et pour le centre de Toulouse au 06 64 75 00 72 ou à l'adresse toulouse@formasud.fr

DÉLAIS D'ACCÈS

- 1 jour
- Si demande de financement, contactez votre conseiller en formation

MODALITÉS DE SUIVI

Mise en œuvre des phases individuelles et/ou collectives en adaptant la durée et les modalités des besoins du bénéficiaire qui auront été analysés au préalable (échange téléphonique, mail, entretien, convocation...)

PROGRAMME DE FORMATION

JOUR 1 9H00 - 16H30

Présentation générale

- Présentation des stagiaires, de leurs cursus professionnels et de leurs attentes
- Présentation du formateur et de son expérience
- Présentation de la formation, ses objectifs et de son déroulé

Partie théorique

- Présentation de la technique enseignée
- Indications et contre-indications dans la pratique de cette prestation au sein de votre institut
- Description du matériel et des produits professionnels ;
- Règles d'hygiène, de sécurité et législation
- Protocole complet détaillant les étapes complètes de sweet palping
- Proposer un service adapté aux besoins de la clientèle en la conseillant et l'informant sur la technique enseignée
- Astuces de pro
- Préparation du poste de travail en vue de la réception d'un client (modèle)
- Mise en application des techniques de sweet palping par le stagiaire sur modèle
- Rangement et désinfection du poste de travail en respectant les règles d'hygiène et sécurité enseignées.

JOUR 2 9H00 - 16H30

- Échange entre les stagiaires et le formateur sous forme d'un brainstorming sur les aspects théoriques et pratiques de la veille.
- Présentation de la seconde partie du protocole
- Pratique des techniques enseignées sur un modèle
- Préparation du poste de travail en vue de l'accueil d'un client (modèle),
- Pratique sur modèles,
- Évaluation des acquis de la formation et du protocole de sweet palping sur modèle, sous le contrôle du formateur
- Remise d'une attestation de fin de formation sous réserve de la participation complète du stagiaire à la formation et de la maîtrise des techniques et protocoles enseignés.
- Rangement et désinfection du poste de travail en respectant les règles d'hygiène et sécurité enseignées.